

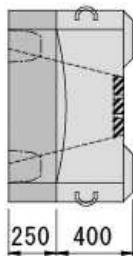
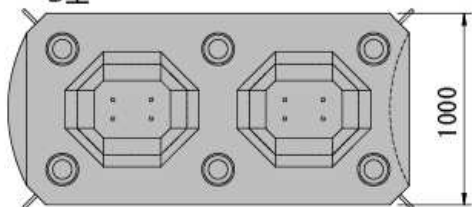
リバーグリーン

客土・植栽が可能なポーラスコンクリート沈床ブロックです。

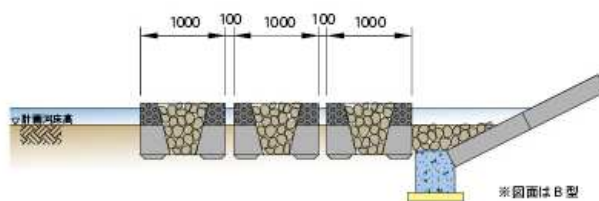
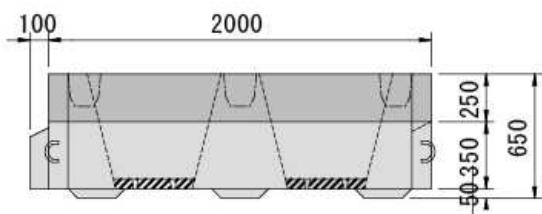


単体図

B型



標準断面図



呼び名	参考質量 (kg)	価格 (円)	寸法 (mm)	胴込量 (m ³ /個)	備考
A型	2009		2000×1000×650	0.256	二層構造
B型	1981		2000×1000×650	0.268	二層構造
C型	1957		2000×1000×700	0.268	単層構造

紹介

河川

暗渠・防火水槽

下水道

道路

擁壁

水路

その他